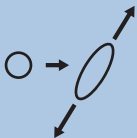


1 Estique o elástico



2 Pegue seu alinhador



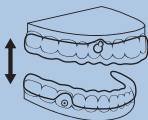
3 Pressione o alinhador pelo lado recortado e prenda o elástico



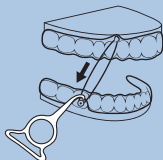
4 O elástico está preso



5 Coloque os alinhadores na boca



6 Prenda o elástico no botão



Mais informações e instruções de uso podem ser encontradas no vídeo:

support@ordoline.com
+370 687 84728



q-r.to/ordoline